

適性試験（選択問題） 解答用紙
理学部生物科学科（高分子機能学専修分野）

- ① 解答用紙の表紙に氏名、受験番号を記入してください。
- ② 表紙及び全ての解答用紙（**1**～**9**）に、整理番号を記入してください。

氏名									
受験番号	<table border="1" style="width: 100%; height: 20px; border-collapse: collapse;"> <tr> <td style="width: 12.5%;"></td> <td style="width: 12.5%;"></td> <td style="width: 12.5%;"></td> <td style="width: 12.5%;"></td> <td style="width: 12.5%;"></td> <td style="width: 12.5%;"></td> <td style="width: 12.5%;"></td> <td style="width: 12.5%;"></td> </tr> </table>								
整理番号	<table border="1" style="width: 100%; height: 20px; border-collapse: collapse;"> <tr> <td style="width: 33.3%;"></td> <td style="width: 33.3%;"></td> <td style="width: 33.3%;"></td> </tr> </table>								

※ 整理番号は、表紙を含む全てのページに記入すること

【解答方法】

- ・下表の指示に従って問題を選択し、指定の解答用紙に解答してください。
- ・解答時間中に、下表の「選択した問題」欄を記入してください。この欄に記載された問題のみ採点します。

問題番号	選択した問題				
1	数学 1 ～ 3 の中から1題を選択し、以下の枠内に番号を記入してください。 <div style="text-align: center; margin-top: 10px;"> <table border="1" style="width: 60px; height: 40px; border-collapse: collapse;"></table> </div>				
2					
3					
4	物理・化学 4 ～ 9 の6題の中から4題を選択し、以下の枠内に番号を記入してください。 <div style="text-align: center; margin-top: 10px;"> <table border="1" style="width: 200px; height: 40px; border-collapse: collapse;"> <tr> <td style="width: 25%;"></td> <td style="width: 25%;"></td> <td style="width: 25%;"></td> <td style="width: 25%;"></td> </tr> </table> </div> <p style="text-align: right; margin-top: 10px;">※ 順不同</p>				
5					
6					
7					
8					
9					

この線より上には何も記入しないでください

数学 1

スペースが不足し裏面を使用する場合にチェックする →

整理 番号			
----------	--	--	--

※採点欄	1

適性試験(数学1) 裏面

この線より上には何も記入しないでください

この線より上には何も記入しないでください

数学

2

スペースが不足し裏面を使用する場合にチェックする →

整理
番号

--	--	--

※採点欄

2

--

適性試験(数学2) 裏面

この線より上には何も記入しないでください

この線より上には何も記入しないでください

数学 3

スペースが不足し裏面を使用する場合にチェックする →

整理
番号

--	--	--

※採点欄 3

--

適性試験(数学3) 裏面

この線より上には何も記入しないでください

この線より上には何も記入しないでください

物理 4

スペースが不足し裏面を使用する場合にチェックする →

整理
番号

--	--	--

※採点欄 4

適性試験(物理4) 裏面

この線より上には何も記入しないでください



この線より上には何も記入しないでください

物理 5

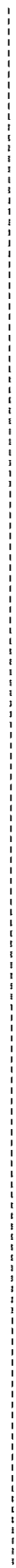
スペースが不足し裏面を使用する場合にチェックする →

整理 番号			
----------	--	--	--

※採点欄 5

適性試験(物理5) 裏面

この線より上には何も記入しないでください



この線より上には何も記入しないでください

物理 6

スペースが不足し裏面を使用する場合にチェックする →

整理
番号

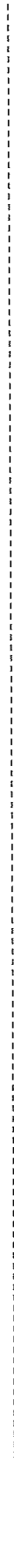
--	--	--

※採点欄 6

--

適性試験(物理6) 裏面

この線より上には何も記入しないでください



この線より上には何も記入しないでください

化学 7

スペースが不足し裏面を使用する場合にチェックする →

整理 番号			
----------	--	--	--

※採点欄 7

適性試験(化学7) 裏面

この線より上には何も記入しないでください

この線より上には何も記入しないでください

化学 8

スペースが不足し裏面を使用する場合にチェックする →

整理 番号			
----------	--	--	--

※採点欄 8

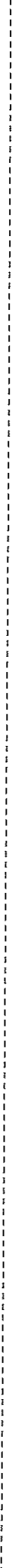
適性試験(化学8) 裏面

この線より上には何も記入しないでください



この線より上には何も記入しないでください

化学 9



スペースが不足し裏面を使用する場合にチェックする →

整理 番号			
----------	--	--	--

※採点欄 9

適性試験(化学9) 裏面

この線より上には何も記入しないでください

