

# 北海道大学 令和7年度 全国学生調査 集計結果

対 象：学部学生のうち、2年次及び最終年次学生

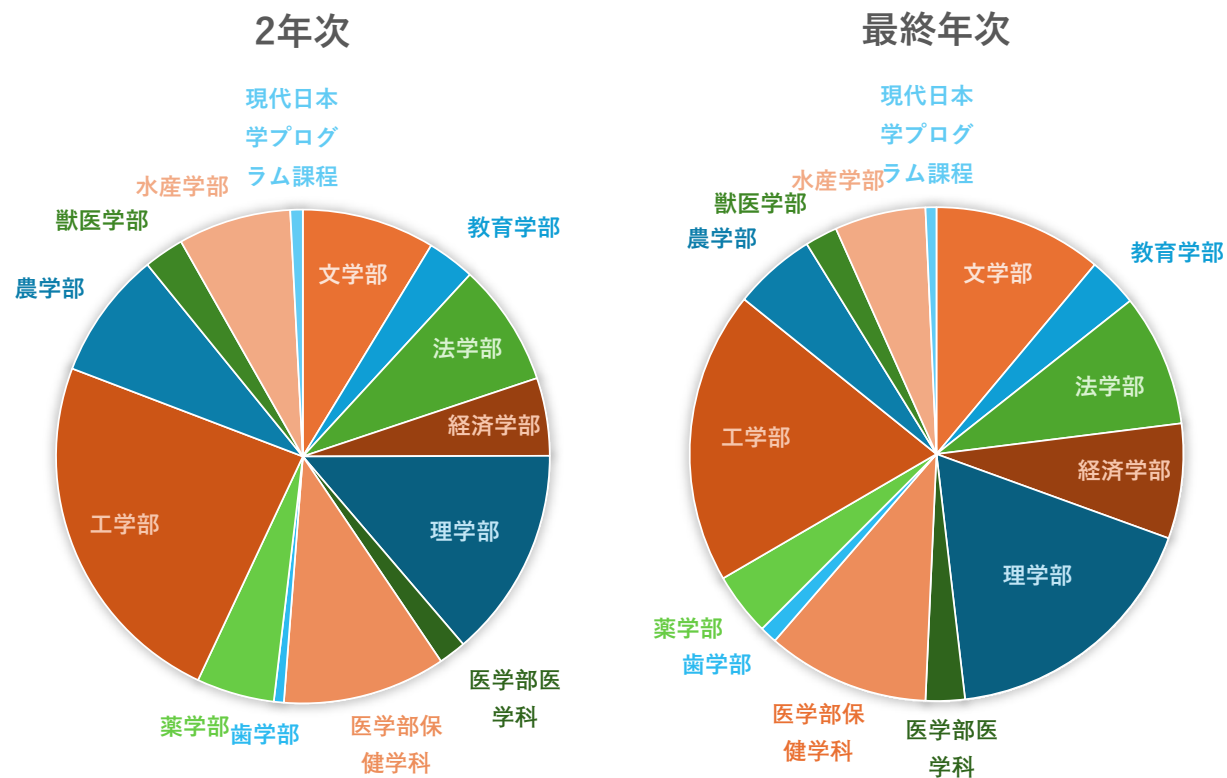
調査方法：インターネット調査

実施期間：令和7年12月1日～令和8年1月22日

## 有効回答者数

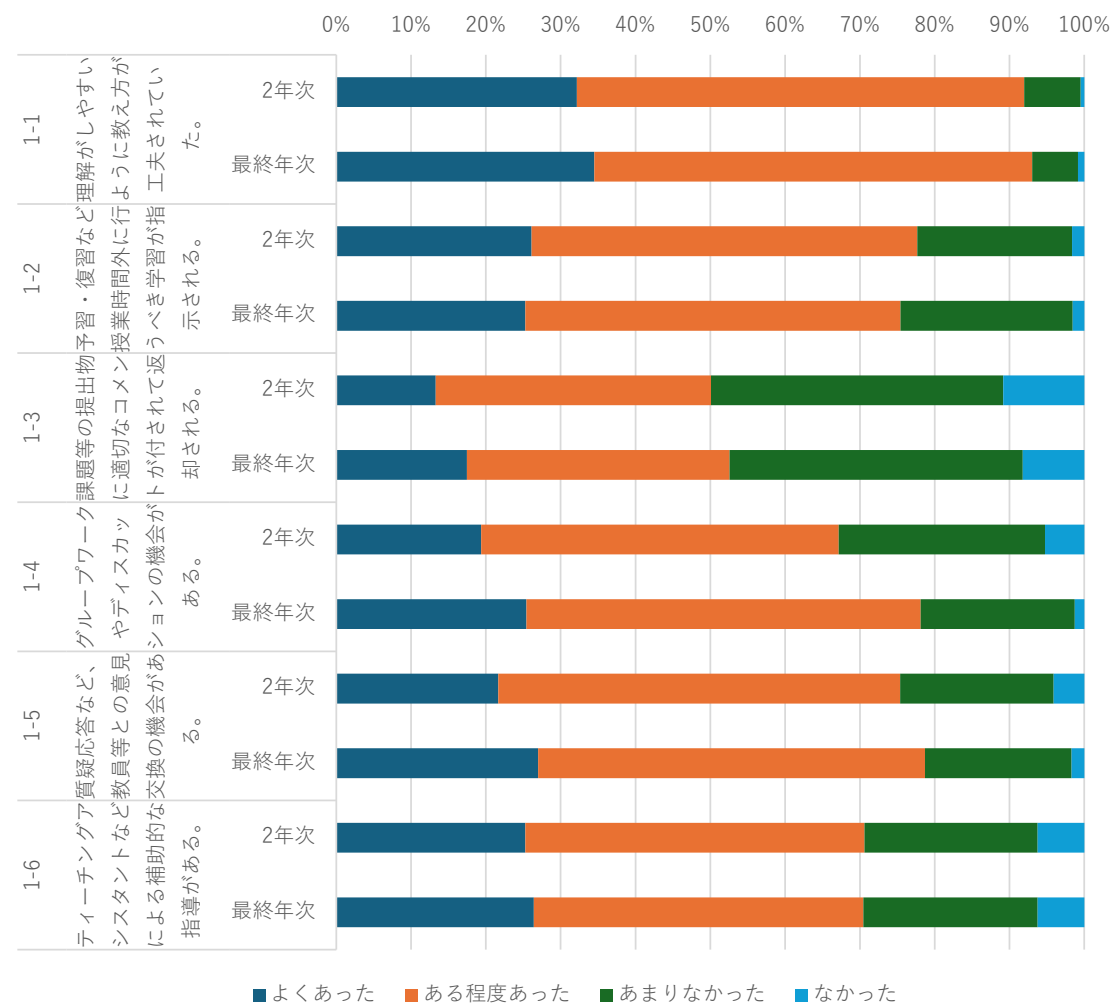
	2年次	最終年次	合計	対象者数	回答率
文学部	53	78	131	426	30.8%
教育学部	19	23	42	129	32.6%
法学部	49	61	110	458	24.0%
経済学部	31	53	84	435	19.3%
理学部	84	124	208	674	30.9%
医学部医学科	11	18	29	222	13.1%
医学部保健学科	65	75	140	371	37.7%
歯学部	4	8	12	102	11.8%
薬学部	31	29	60	166	36.1%
工学部	145	135	280	1,517	18.5%
農学部	51	38	89	441	20.2%
獣医学部	16	15	31	85	36.5%
水産学部	45	42	87	423	20.6%
現代日本学プログラム課程	5	5	10	29	34.5%
合計	609	704	1,313	5,478	24.0%
対象者数	2634	2844			
回答率	23.1%	24.8%			

## 回答者内訳



# 問1 大学に入ってから受けた授業で、次の項目はどのくらいありましたか。

		よくあった	ある程度あった	あまりなかった	なかった	
1-1	理解がしやすいように教え方が工夫されていた。	2年次	196	364	46	3
		最終年次	243	412	43	6
1-2	予習・復習など授業時間外に行うべき学習が指示される。	2年次	159	314	126	10
		最終年次	178	353	162	11
1-3	課題等の提出物に適切なコメントが付されて返却される。	2年次	81	224	238	66
		最終年次	123	247	276	58
1-4	グループワークやディスカッションの機会がある。	2年次	118	291	168	32
		最終年次	179	371	145	9
1-5	質疑応答など、教員等との意見交換の機会がある。	2年次	132	327	125	25
		最終年次	190	364	138	12
1-6	ティーチングアシスタントなどによる補助的な指導がある。	2年次	154	276	141	38
		最終年次	186	310	164	44

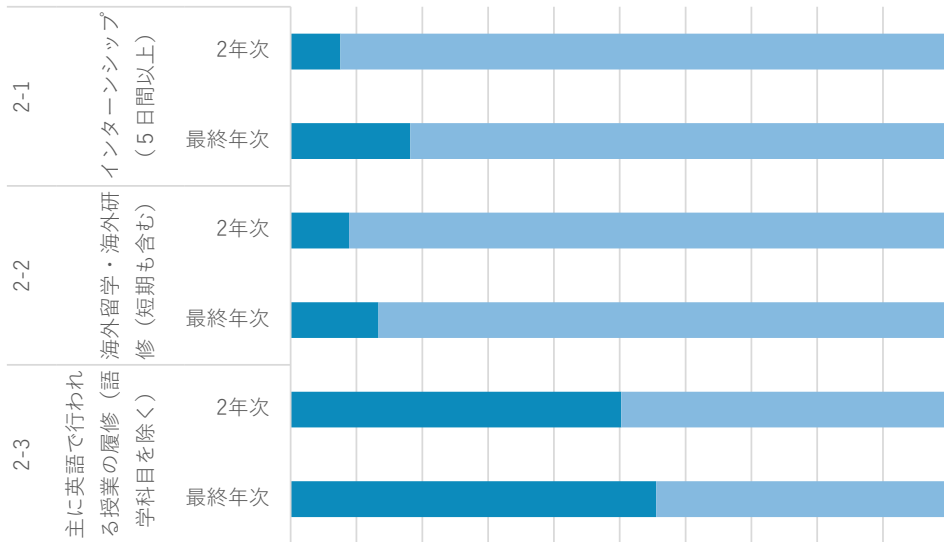


## 問2 大学在学中に経験した以下の項目はどの程度有用だったと感じますか。

		有用だった	ある程度有用だった	あまり有用ではなかった	有用ではなかった	経験していない	
2-1	インターンシップ（5日間以上）	2年次	22	19	3	2	563
		最終年次	71	45	7	5	576
2-2	海外留学・海外研修（短期も含む）	2年次	26	21	2	5	555
		最終年次	66	23	3	2	610
2-3	主に英語で行われる授業の履修（語学科目を除く）	2年次	57	161	66	22	303
		最終年次	60	205	80	46	313

### 経験の有無

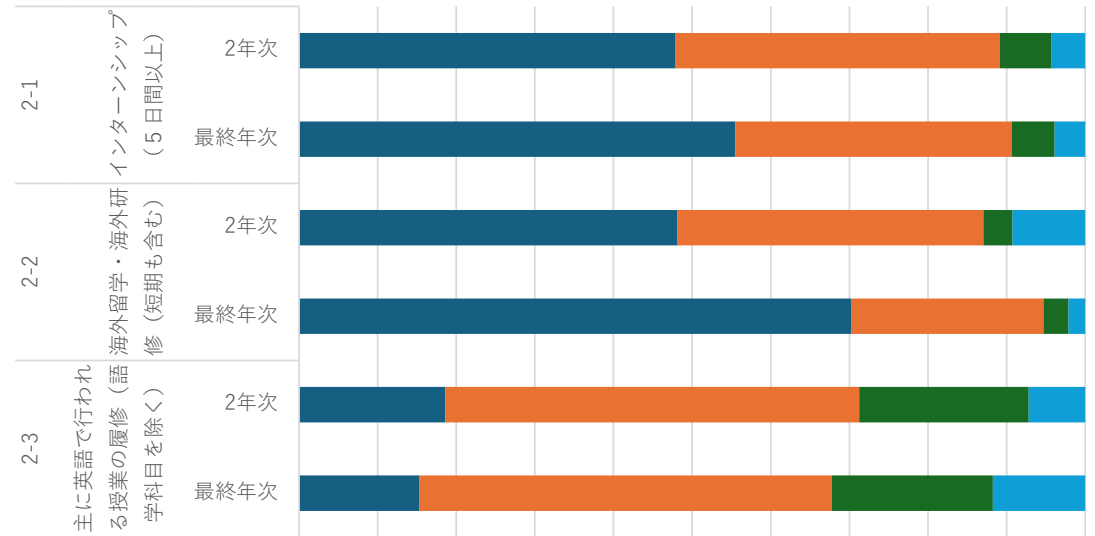
0% 10% 20% 30% 40% 50% 60% 70% 80% 90% 100%



■ 経験した ■ 経験していない

### どの程度有用だったと感じるか（経験した者のみ）

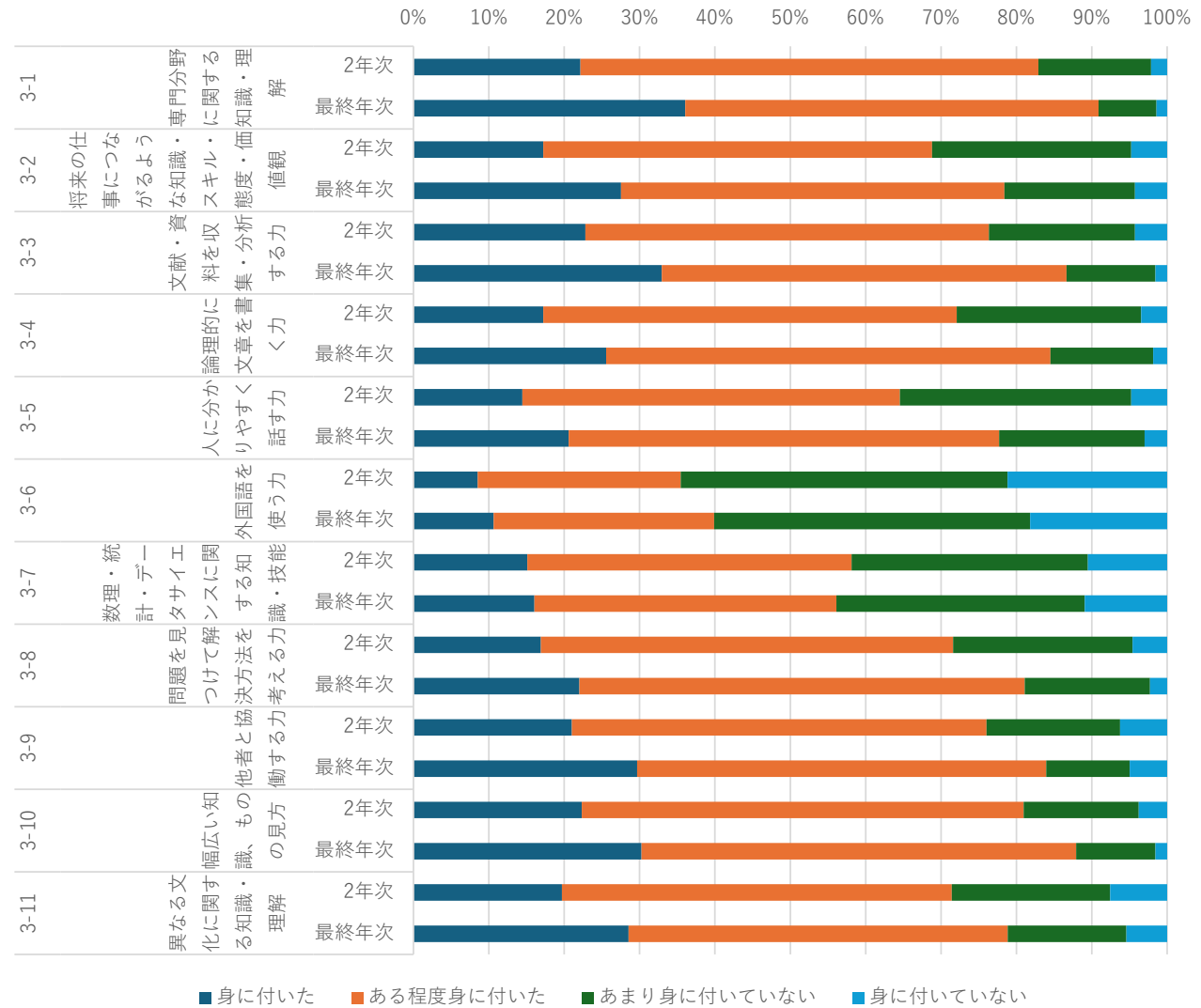
0% 10% 20% 30% 40% 50% 60% 70% 80% 90% 100%



■ 有用だった ■ ある程度有用だった ■ あまり有用ではなかった ■ 有用ではなかった

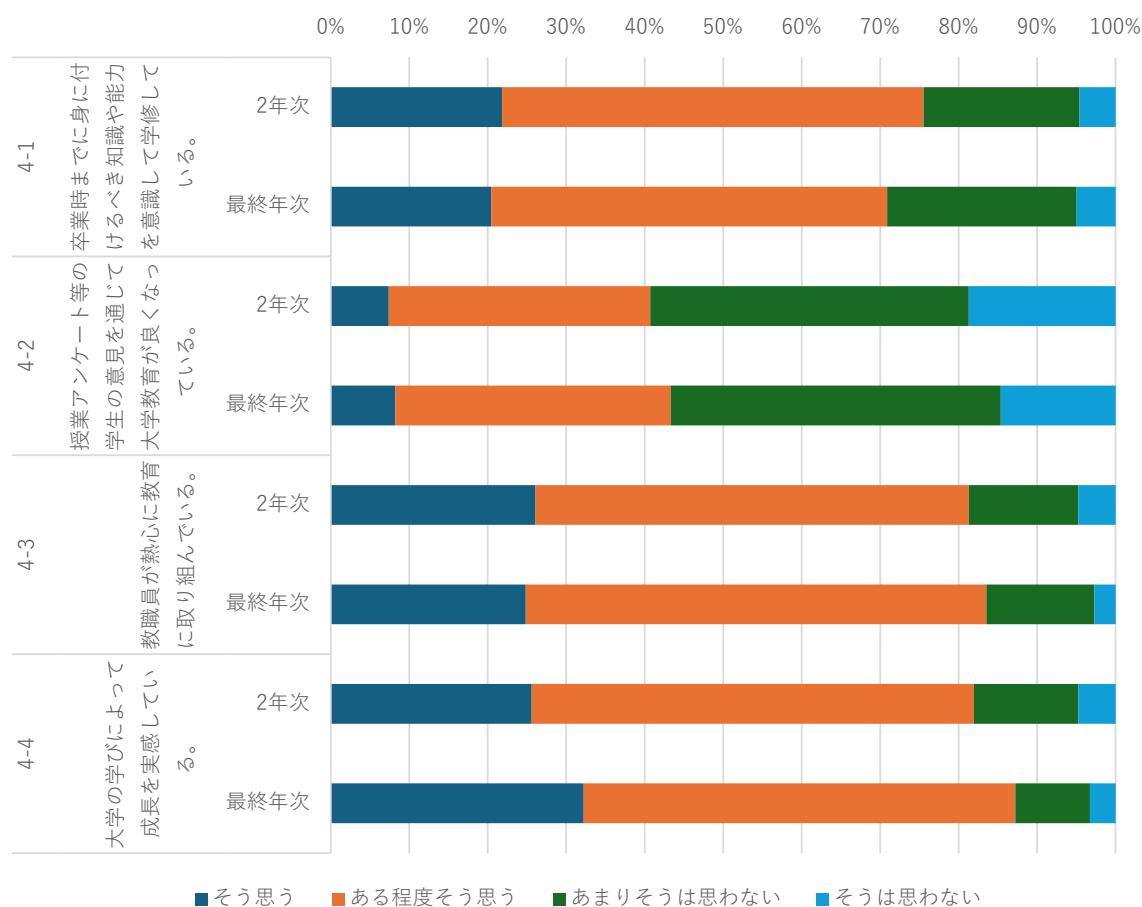
### 問3 大学教育を通じて、次のような知識や能力などが身に付いたと思いますか。

		身に付いた	ある程度身に付いた	あまり身に付いていない	身に付いていない	
3-1	専門分野に関する知識・理解	2年次	135	370	91	13
		最終年次	254	386	54	10
3-2	将来の仕事につながるような知識・スキル・態度・価値観	2年次	105	314	161	29
		最終年次	194	358	122	30
3-3	文献・資料を収集・分析する力	2年次	139	326	118	26
		最終年次	232	378	83	11
3-4	論理的に文章を書く力	2年次	105	334	149	21
		最終年次	180	415	96	13
3-5	人に分かりやすく話す力	2年次	88	305	187	29
		最終年次	145	402	136	21
3-6	外国語を使う力	2年次	52	164	264	129
		最終年次	75	206	295	128
3-7	数理・統計・データサイエンスに関する知識・技能	2年次	92	262	191	64
		最終年次	113	282	232	77
3-8	問題を見つけて解決方法を考える力	2年次	103	333	145	28
		最終年次	155	416	117	16
3-9	他者と協働する力	2年次	128	335	108	38
		最終年次	209	382	78	35
3-10	幅広い知識、ものの見方	2年次	136	357	93	23
		最終年次	213	406	74	11
3-11	異なる文化に関する知識・理解	2年次	120	315	128	46
		最終年次	201	354	111	38



## 問4 これまでの大学での学び全体を振り返って、次の項目についてどのように思いますか。

		そう思う	ある程度 そう思う	あまりそ うは思わ ない	そうは思 わない	
4-1	卒業時までに身に付けるべき知識や能力を意識して学修している。	2年次	133	327	121	28
		最終年次	144	355	170	35
4-2	授業アンケート等の学生の意見を通じて大学教育が良くなっている。	2年次	45	203	247	114
		最終年次	58	247	296	103
4-3	教職員が熱心に教育に取り組んでいる。	2年次	159	336	85	29
		最終年次	175	413	97	19
4-4	大学の学びによって成長を実感している。	2年次	156	343	81	29
		最終年次	227	387	67	23



## 問5 今年度後期の授業期間中の平均的な1週間（7日間）の生活時間は、それぞれどのくらいですか。

			0時間	1-5時間	6-10時間	11-15時間	16-20時間	21-30時間	31時間以上
5-1	授業への出席（実験・実習、オンライン授業を含む）	2年次	2	38	42	121	158	190	58
		最終年次	245	238	82	25	31	31	52
5-2	卒業論文・卒業研究・卒業制作（最終学年のみお答えください）	2年次							
		最終年次	109	56	79	66	79	94	221
5-3	予習・復習・課題など授業に関する学習（卒業論文等は除く）	2年次	7	226	197	90	43	28	18
		最終年次	297	244	77	30	19	8	29
5-4	授業と直接関係しない自主的な学習（学問に関する読書やディスカッション、実技の練習、資格試験の勉強等）	2年次	152	302	94	22	17	8	14
		最終年次	153	250	123	58	35	22	63
5-5	部活動／サークル活動	2年次	165	181	121	67	40	19	16
		最終年次	403	142	78	30	22	5	24
5-6	アルバイト／定職	2年次	89	73	147	169	76	39	16
		最終年次	144	107	144	135	103	42	29

